



ATIVIDADE 01 - UM LIVRO ESPECIAL

LER: Mateus 13:19 a 23

Você já plantou uma sementinha? Você já viu uma plantinha crescer? Jesus compara a Bíblia a uma sementinha especial. Quando plantamos os ensinamentos da Bíblia em nossos corações, ela vai crescer em nossas vidas, e vai dar muitos frutos de alegria, amor e paz. Você gostaria de conhecer a Bíblia?

1. O que é a Bíblia? *Leia Isaías 34:16*

R: _____

2. Quem escreveu a Bíblia? *Leia 2 Pedro 1:21*

R: _____

3. Que parte da Bíblia é importante? *Leia 2 Timóteo 3:16*

R: _____

4. De quem a Bíblia fala? *Leia João 5:39*

R: _____

5. Por quanto tempo a Bíblia vai existir? *Leia 1 Pedro 1:25*

R: _____

PARA PINTAR:



ATIVIDADE:

Plante uma semente num pedaço de algodão, ou num pequeno copo de plástico, e regue todos os dias. Veja como a semente brota, e cresce. Assim é a Bíblia em nosso coração.

DESAFIO:

Convide um amigo para participar das noites na salinha. Diga para seu amigo como está sendo legal participar do programa "Férias Calebe".



ATIVIDADE 02 - PÃO DA VIDA

LER: Mateus 4:4

Você gosta de pão? Que tipo de pão você prefere: doce, salgado ou recheado? Muitas pessoas gostam de pão. O pãozinho é conhecido no mundo todo, e faz parte do dia-a-dia de muita gente. Você sabia que o pão é um alimento muito antigo? Ele já era conhecido nos tempos de Jesus. Por isso, Jesus comparou a Bíblia ao pão, pois devemos nos alimentar da Palavra de Deus todos os dias.

1. O que a Bíblia ensina? *Leia João 17:17*
R: _____
2. Por que devemos ler a Bíblia todos os dias? *Leia 2 Timóteo 3:15*
R: _____
3. Para quem a Bíblia foi escrita? *Leia 1 Coríntios 10:11*
R: _____
4. O que a Bíblia é para nós? *Leia Salmo 119:105*
R: _____
5. Recebemos bênçãos quando estudamos a Bíblia? *Leia Apocalipse 1:3*
R: _____

PARA PINTAR: 

Complete as palavras da cruzadinha (livros da Bíblia):

		B		C				E
	S	Í						
	H	B			U			
J		L						
		N	I					
		A		Ó				



ATIVIDADE: Pegue um pão e reparta em pequenos pedaços. Depois, distribua com todos da salinha, e peça para eles comerem. Pergunte qual era o sabor, e qual é a importância de comer pão todos os dias. Por fim, diga que Jesus diz que a Bíblia tem o mesmo valor para nós.

DESAFIO: Convide seus pais para participar das noites na salinha. Diga para eles que você está aprendendo coisas boas, e que você vai ficar feliz se eles aprenderem também.



FÉRIAS
CALEBE

ATIVIDADE 03 - PAIZÃO ESPECIAL


LER: 1 João 4:1

Você já é papai? Ou já é mamãe? É claro que não. Nem todos são papais, ou são mães. Mas, todos nós somos filhos de papais e mães. Você gosta dos seus pais? A Bíblia diz que você tem um papai lá no Céu. Ele é um "paizão" que te ama muito. Você sabe o nome dele? Ele se chama "Deus".

1. Quem é Deus? *Leia João 4:24*
R: _____
2. Como é Deus? *Leia Êxodo 34:6-7*
R: _____
3. Desde quando Deus existe? *Leia Hebreus 1:10-12*
R: _____
4. O que Deus faz por nós? *Leia Mateus 6:26-30*
R: _____
5. O que Deus sente por nós? *Leia Jeremias 31:3*
R: _____

PARA PINTAR:

Ligue os papais aos seus filhos, e depois pinte:



ATIVIDADE: Usando 1 gravatinha (pai), 2 bonés (filhos), algumas moedas, véus coloridos (festas), 1 prato com farelo de cuscuz (fome), bonecos de porquinhos, e 1 pedaço de carvão (sujeira), conte a parábola do filho pródigo, e explique como nós agimos, e como é o amor de Deus.

DESAFIO: Convide um amiguinho para estudar a Bíblia. Mesmo que você não saiba ensinar a Bíblia, os professores do projeto "Férias Calebe" podem ajudar você. Convide 1 pessoa que você gosta.



ATIVIDADE 04 - QUANDO 1+1+1 = 1

LER: 1 João 5:7-8


Você já viu 3 coisas formando 1 único objeto? Será que isso é possível? Sim. O ovo é "3 em 1" (casca, clara e gema). O creme dental é "3 em 1" (conteúdo de 3 pastas dentro de 1 só tubo). A água é "3 em 1" (sólido, líquido e gasoso). Com Deus não é diferente: são "3 em 1" (Pai, Filho e Espírito Santo). Mas, como isso é possível? Você sabe o que é casamento? São 2 pessoas formando 1 casal. Consegue entender?

1. Quantos deuses existem? *Leia Efésios 4:6*
R: _____
2. Como a palavra "um só" é usada na Bíblia? *Leia Gênesis 2:24*
R: _____
3. Existe mais de 1 pessoa "dentro" de Deus? *Leia Gênesis 1:26-27*
R: _____
4. Quantas pessoas existem "dentro" de Deus? *Leia Gênesis 18:1-2*
R: _____
5. Quem são essas 3 pessoas? *Leia Mateus 28:19*
R: _____

O nome "Deus" é um título que é dado para o conjunto dessas 3 pessoas, da mesma forma que o nome "casal" é um título que é dado para 2 pessoas casadas.

PARA PINTAR:

Diga quais são as 3 partes, e o nome/título do objeto. Depois pinte:



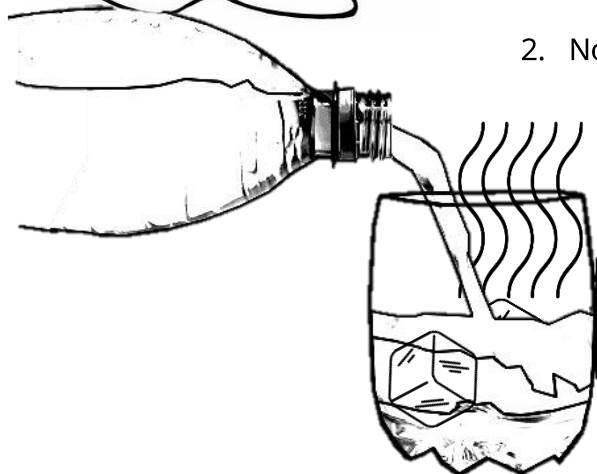
1. Nome/Título: _____

Parte 1: _____

Parte 2: _____

Parte 3: _____

É 3 em 1? _____



2. Nome/Título: _____

Parte 1: _____

Parte 2: _____

Parte 3: _____

É 3 em 1? _____



ATIVIDADE: Explique como 3 coisas podem ser 1 só coisa na prática. Faça um bolo com farinha, leite e ovos em frente às crianças (reserve), e depois mostre um bolo pronto. Depois de explicar como 3 = 1, dê um pedacinho a cada criança. Outro exemplo: mostre um casal com 1 filho. São 3 pessoas em 1 família.

DESAFIO: Experimente falar de Deus para uma pessoa. Leia o texto de Jeremias 31:3 para alguém que está triste, e diga o quanto ela é amada e especial para Deus.



ATIVIDADE 05 – O GRANDE AMIGO

LER: João 1:1, 14

Você tem um amiguinho especial? Sim, um amigo que você considera como se fosse seu irmão? Muita gente tem amigos especiais, que estão sempre ao nosso lado. Mas, hoje, gostaria de apresentar um amigão que está sempre cuidando de nós. Ele nos protege, nos guarda, e nos ama muito. O nome dele é Jesus.

1. Quem é Jesus? Leia 1 João 5:20

R: _____

2. Quem criou todas as coisas? Leia Colossenses 1:16-17

R: _____

3. O que Jesus fez para vir a esta Terra? Leia Filipenses 2:6-7

R: _____

4. O que Jesus fez em por nós? Leia Romanos 4:25

R: _____

5. O que nós somos de Jesus? Leia João 15:15

R: _____

PARA PINTAR:

Veja os desenhos abaixo. Diga que momento da vida de Jesus está sendo apresentado, e escreva a importância de cada um deles. Depois pinte:



Evento 1:

Importância:




Evento 2:

Importância:



Evento 3:

Importância:



Evento 4:

Importância:

ATIVIDADE: Usando 1 dado grande feito de papelão, faça 6 desenhos sobre momentos da vida de Jesus, e cole e cada lado do dado. Ao contar sobre a vida de Jesus, jogue o dado para cima, e conte a história que cair. Use bonecos para ilustrar, e tornar a história mais fácil de entender para as crianças da salinha.

DESAFIO: Oi, amiguinho. Nosso desafio de hoje é que você faça uma cartinha falando do grande amor de Jesus. Traga essa cartinha amanhã, e entregue a algum amiguinho especial que você tem.



FÉRIAS
CALEBE

ATIVIDADE 06 – O CONSOLADOR

LER: João 14:16-17

Você sabe o que é um “consolador”? Não. Consolador é uma pessoa que nos ajuda. Ele é uma pessoa que tira nossa tristeza, e traz alegria. Ele é alguém que está sempre ao nosso lado, nos protegendo, e sempre pronto para guiar. Você conhece alguém que seja um “consolador”? Eu conheço. Ele se chama “Espírito Santo”.

1. O Espírito Santo é Deus? *Leia 2 Coríntios 2:17*
R: _____
2. Qual é o trabalho do Espírito Santo? *Leia João 16:7-8*
R: _____
3. Para onde o Espírito Santo nos guia? *Leia João 16:13*
R: _____
4. O que o Espírito Santo nos faz lembrar? *Leia João 14:26*
R: _____
5. Como nós entristecemos o Espírito Santo? *Leia Efésios 4:30-31*
R: _____

PARA PINTAR:



A Bíblia usa muitas figuras de linguagem para se referir a Deus. Jesus é chamado de Cordeiro, Pão e de Leão. O Espírito Santo também ganhou nomes que são figuras de linguagem. Leia o verso bíblico, e escreva ao lado a figura que representa o Espírito Santo. Depois desenhe a figura que você mais gostou, e pinte.

Faça um desenho bem bonito.

João 3:5				A															
Atos 2:3-4					O														
João 3:8									O										
Mateus 3:16																			A
Zacarias 4:3, 6																			E
Apocalipse 4:5																			S

Neste espaço abaixo, desenhe 1 símbolo do Espírito Santo:

ATIVIDADE

Coloque alguns objetos dentro de uma sacola (chupeta {consolo}, pombo de brinquedo, caixa de fósforo {riscar}, copo {pôr água}, leque ou abanador {fazer vento}, livro de Direito {legislador}, e peça para que as crianças relacionem essas coisas ao Espírito Santo, explicando cada coisa.

DESAFIO:

O que você acha de ser um consolador por 1 dia? O desafio de hoje é que você identifique uma pessoa triste, e fale a ela palavras de amor e alegria.



ATIVIDADE 07 - DEUS CRIOU


LER: Gênesis 1:1

Você gosta da natureza? Gosta de tomar banho de rio, cachoeira ou praia? Gosta de brincar com os bichinhos? Gosta dos passarinhos, das borboletas e das flores? Bem, Deus criou cada uma dessas coisas para nos deixar contentes. Sim, Deus é o criador de todas as coisas boas - inclusive de você de mim.

1. Como foi que Deus criou todas as coisas? *Leia Hebreus 11:3*
R: _____
2. Quanto tempo levou para as coisas surgirem? *Leia Salmo 33:9*
R: _____
3. Em quantos dias Deus criou a Terra? *Leia Êxodo 20:11*
R: _____
4. Quem estava na Criação? *Leia Gênesis 1:2 e João 1:1-3*
R: _____
5. Como era a Terra no final da Criação? *Leia Gênesis 1:31*
R: _____

PARA PINTAR:


Escreva o que aconteceu em cada dia da criação. Depois pinte os desenhos.




Deus criou _____




Deus separou as _____



Deus criou as _____



Deus criou os _____



Deus criou os _____

_____ e os _____



Deus criou os _____

_____ e os _____



Deus _____

_____ e _____

ATIVIDADE:

Use um globo ou mapa mundi para mostrar a grandeza da criação. Mostre brinquedos de animais, depois, use barro ou massa de modelar, e faça um boneco diante das crianças. Conte a história da criação, e fale da diferença entre o homem e os animais, usando um livro, lápis de cor, celular, etc.

DESAFIO:

Desta vez, nosso desafio é que você cuide da criação. Economize água, regue as plantas e varra sua casa. Isso colabora para que a criação seja limpa e bonita.



ATIVIDADE 08 - A GUERRA

LER: **Apocalipse 12:7-9**

Você sabe o que é uma guerra? Não? Guerra é uma briga. Ela acontece quando 2 países começam a discutir, brigar e atacar um ao outro. A guerra é uma coisa muito ruim. Muita gente inocente morre por causa dessa briga, e muitas crianças sofrem. Mas, você sabia que já aconteceu uma guerra no Céu? Você sabia que esta guerra continua aqui na Terra, e estamos no meio dela?

1. Que anjo queria tomar o lugar de Deus? *Leia Isaías 14:12-14*
R: _____
2. Como ele era? *Leia Ezequiel 28:13-14*
R: _____
3. O que aconteceu com ele? *Leia Ezequiel 28:15, 17*
R: _____
4. O que esse anjo mau faz? *Leia Jó 2:4-7 e João 8:44*
R: _____
5. Como nós podemos vencer esse anjo? *Leia Apocalipse 12:11*
R: _____

PARA PINTAR:

Leia **Apocalipse 12:7-9**, escreva os nomes dos personagens dessa GUERRA, e pinte os desenhos.

				G		
				U		
				E		
				R		
				R		
				A		

ATIVIDADE: Usando copos descartáveis (2 tipos diferentes), mostre como eram os 2 exércitos na guerra do Céu. Amasse alguns copos de cada lado, para destacar a força igual. Por fim, use uma garrafa para simbolizar Jesus, e com ela, amasse os copos maiores, pra indicar que Jesus venceu a guerra contra o mal.

DESAFIO: Fale para seus pais, irmãos ou amigos, a importância de sempre falar a verdade, para ter paz e alegria. Mostre que brigas não resolvem problemas.



FÉRIAS
CALEBE

ATIVIDADE 09 – PRESENTE DE GRAÇA

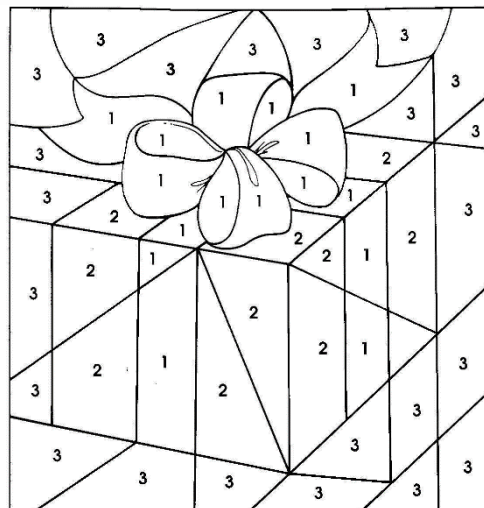


LER: Efésios 2:8

Você gosta de ganhar presentes? É muito bom, não é? Quando foi a última vez que você ganhou um presente? O que era esse presente? Deus também quer nos dar um presente muito especial. Esse presente se chama salvação. E da mesma forma como todo presente é de graça, Ele quer nos dar a salvação de graça. Você aceita?

1. O que todos nós fizemos? *Leia Romanos 5:12*
R: _____
2. Qual é o resultado do pecado? *Leia Romanos 6:23*
R: _____
3. O que Deus fez para nos salvar? *Leia João 3:16*
R: _____
4. O que eu preciso fazer para ser salvo? *Leia Atos 3:19 e 16:31*
R: _____
5. Para quem eu devo confessar meus pecados? *Leia 1 João 1:8-9*
R: _____

PARA PINTAR:

Ajude o Joãozinho a chegar até esse objeto.
Depois pinte os quadradinhos do nº 1 com **vermelho**
Pinte os quadradinhos do nº 2 com **verde**,
Pinte os quadradinhos do nº 3 com **cinza** e descubra o qual é o objeto.



ATIVIDADE: Pegue 2 cadeiras, e deixe-as separadas. Sente numa delas, e na outra, deixe uma Bíblia. Cite alguns pecados, e vá colando pedaços de papéis amassados na roupa. Depois, pegue uma cruz de papelão, e transfira os papéis pra cruz, falando da obra de Jesus. Ao fim, use a cruz como ponte entre as 2 cadeiras.

DESAFIO: Nesta semana, se proponha a pôr água e alimento para animais de rua em sua calçada. Depois escreva sobre a importância da água, para a vida.



FÉRIAS
CALEBE

ATIVIDADE 10 – O CELULAR DO CÉU

LER: 1 Tessalonicenses 5:17

Você tem um celular? Hoje em dia, muita gente tem um telefone celular em casa. Algumas pessoas usam o celular para brincar com joguinhos. Outras pessoas usam o celular para acessar a internet. Mas, a maioria das pessoas usam o celular para telefonar para alguém. Você sabia que também podemos telefonar para Deus? Sim, podemos falar com Deus por meio da "oração". Você sabe o que é orar?







1. O que é a oração? *Leia Jeremias 29:12*
R: _____
2. Que tipo de oração agrada a Deus? *Leia 1 Timóteo 2:1, 3*
R: _____
3. Que tipo de oração desagrada a Deus? *Leia Mateus 6:7*
R: _____
4. Qual é a condição para Deus ouvir a oração? *Leia Mateus 21:22*
R: _____
5. Qual é a promessa de Deus? *Leia Mateus 7:7-8*
R: _____

PARA PINTAR:



Pinte, recorte, cole e crie o seu próprio dadinho da oração. Peça ajuda.



		use essa dobra pra colar		
		AGRADEÇA 		
use essa dobra pra colar	FAMÍLIA 	LOUVE 	AMIGOS 	use essa dobra pra colar
		PEÇA 		
		CONFESSE 		



Cole esta parte sobre as dobras de colagem ←

ATIVIDADE:

Pegue um celular, e ponha para tocar durante a historinha. Explique que não vemos as pessoas, mas podemos falar com elas. Simule uma ligação, e peça coisas diferentes (livro, água, etc), e deixe uma pessoa pronta para entregar na hora. Peça algo mal, explique que a resposta será "não", se for ruim.

DESAFIO:

Esta semana, visite uma pessoa doente e ore por ela. Depois, escreva no caderno o propósito de orar pela mesma pessoa, durante 7 dias.



ATIVIDADE 11 – VOCÊ CONFIA?

LER: Mateus 17:20


Você confia nas pessoas? Você tem um amiguinho em quem você realmente acredita? Bem, saiba que confiar e acreditar é o mesmo que ter fé. Jesus disse que se nossa fé for do tamanho de uma semente de mostarda, Ele nos dará poder para realizar coisas grandes. Você confia em Jesus?

1. O que é fé? *Leia Hebreus 11:1*
R: _____
2. Como podemos agradar a Deus? *Leia Hebreus 11:6*
R: _____
3. Como podemos ter fé? *Leia Romanos 10:17*
R: _____
4. Qual é o poder fé? *Leia Mateus 21:21*
R: _____
5. Como podemos vencer o mau? *Leia 1 João 5:4*
R: _____

PARA PINTAR:



Pinte e recorte o desenho, depois cole numa folha de papelão. Por fim, recorte as peças e monte seu próprio quebra-cabeças "Jesus Acalma a Tempestade".



ATIVIDADE:

Teste a confiança da criança em você, e nos amiguinhos. Peça para que ela suba em cima de uma cadeira. Use um tecido para vendar os olhos dela, e peça para que ela se jogue caindo para trás. Todos devem estar prontos para segurar a criança, quando ela cair de costas. Ensine a importância da confiança como fé.

DESAFIO:

Decida não contar os segredos das pessoas, e nem falar mal de ninguém. Ensine aos outros que confiança é algo que devemos conquistar todos os dias.



ATIVIDADE 12 - O MAIS IMPORTANTE

LER: **Isaías 55:6**

O que é mais importante para você? Algumas crianças dão muita importância para os brinquedos. Outros gostam muito de animais. Outras adoram a escola. Bem, todas as essas coisas são importantes. Mas, há uma pessoa que deve estar acima de tudo isso - Jesus. Você tem dado atenção para Ele?

1. Qual é o mandamento mais importante? *Leia Marcos 12:29-30*

R: _____

2. Quem deve ter o primeiro lugar em nossas vidas? *Leia Mateus 6:33*

R: _____

3. Como é possível andar com Jesus? *Leia João 15:7*

R: _____

4. Qual é o convite de Jesus? *Leia 1 Coríntios 1:9*

R: _____


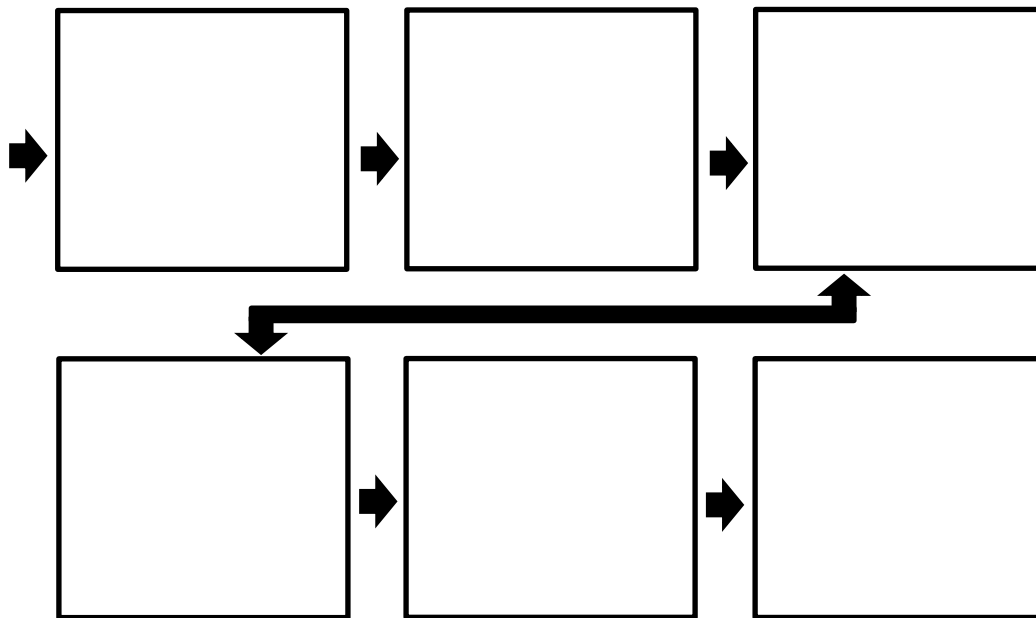
5. Como é possível ter comunhão? *Leia 1 João 1:7*

R: _____

ATIVIDADE PARA PINTAR:



Ajude a Moranguinho a ter comunhão com Jesus. Recorte as figuras corretas, e cole a sequência certa daquilo que podemos fazer para andar com o amigo Jesus.



ATIVIDADE:

Fale da amizade. Use um relógio para mostrar que o tempo passa e nem vemos. Um celular para mostrar que podemos falar mesmo de longe. Uma carta para indicar contato. Um presente para mostrar carinho. Etc. mostre que Jesus é o melhor amigo, e precisamos estar com Ele todos os dias.

DESAFIO:

Que tal separar tempo para Jesus? Separe 10 minutos todos os dias de manhã, ou um horário legal, para ler um trechinho da Bíblia. Depois, faça uma oração.



ATIVIDADE 13 – OS PRIMEIROS AMIGOS

LER: Êxodo 20:12


Quais foram os primeiros amiguinhos que você conheceu? Você se lembra? Quando você nasceu, eles já estavam lá. Eles te receberam com muito amor e carinho, e até hoje eles cuidam de você. De quem estamos falando? Do papai, da mãe, do vovô, da vovó, dos tios, e de toda a família. Hoje, vamos falar sobre eles.

1. Como devemos tratar nossos pais? *Leia Efésios 6:1-2*
R: _____
2. Por que devemos respeitar e obedecer aos nossos pais? *Leia Efésios 6:3*
R: _____
3. Qual é o conselho da Bíblia para nós? *Leia Provérbios 1:8-9*
R: _____
4. Como a Bíblia considera aquele que não cuida da família? *Leia 1 Timóteo 5:8*
R: _____
5. Como devemos tratar nossa família? *Leia Efésios 4:32*
R: _____

ATIVIDADE PARA PINTAR:



Ajudar nossos pais é nosso dever. Devemos ser bondosos e atenciosos com nossos pais, e com toda a nossa família. Pinte os desenhos que mostram como você trata sua família:



Como eu tenho tratado minha família? Escreva a verdade:

ATIVIDADE:

Pegue uma pipa pronta, com uma linha na ponta. Explique que a liberdade da pipa depende de ela estar ligada por uma corda ao seu dono. Explique que cortar essa corda indica que a pipa vai se perder. Por fim, fale que os filhos precisam dos pais, e devem seguir as orientações deles. Não há liberdade sem "corda".

DESAFIO:

Nesta semana, faça uma escala de atividades da casa, de coisas que você pode fazer para ajudar seus pais. Depois, ponha essa escala em prática!




ATIVIDADE 14 - AS REGRAS DO JOGO

LER: João 14:15

Você já brincou em algum jogo? Existem muitos joguinhos: dominó, uno, jogo de damas, etc. E existem jogos esportivos também, como o futebol, a corrida, a natação, e muitos outros. Mas, todos eles têm uma coisa em comum: REGRAS. Você sabe o que são regras? Para que elas servem? Será que Jesus também ensina regras?

1. Quais são as regras ensinadas por Jesus? *Leia Mateus 22:37-39*
R: _____
2. O que estes 2 mandamentos significam? *Leia Romanos 13:8-10*
R: _____
3. Jesus mudou as regras? *Leia Mateus 5:17*
R: _____
4. Por que devemos obedecer a essas regras? *Leia Mateus 19:16-17*
R: _____
5. Essas regras ainda valem para nós? *Leia Romanos 3:31*
R: _____

ATIVIDADE PARA PINTAR (leia Êxodo 20:3-17):
Escreva cada mandamento no seu número



ATIVIDADE:
Use bolinhas de gude para contar sobre o caminho dos hebreus no deserto. Pegue tecidos, faça um "monte", e com bolas de gude, represente Moisés no monte Sinai. Na hora de receber a lei, aproxime as bolinhas de gude do monte. Pegue 10 pedras pintadas de branco, e coloque um número e cada uma delas. Use elas para ilustrar a lei. Por fim, separe as 10 pedras em 2 grupos para explicar o resumo da lei: amar a Deus, e ao próximo.

DESAFIO:
Escreva numa folha a lei de Deus, e cole num local visível para você.



ATIVIDADE 15 – OBEDIENTE A DEUS


LER: Levítico 18:5

Na lição anterior, vimos que Deus nos ensina regras muito importantes para nossa vida. As regras são para nosso bem. Quando a regra diz: "não passe fora da faixa", não é porque queremos tirar sua liberdade. O objetivo da regra é proteger sua vida. Com Deus acontece o mesmo. Ele quer proteger você. A obediência gera vida.

1. Quem criou os 10 mandamentos? *Leia Êxodo 31:18*
R: _____
2. Quantos mandamentos devemos guardar? *Leia Tiago 2:10-11*
R: _____
3. É possível guardar os 10 mandamentos? *Leia 1 João 5:2-3*
R: _____
4. Como a Bíblia considera aquele que não obedece à lei? *Leia 1 João 2:3-4*
R: _____
5. A quem Deus dá o Espírito Santo? *Leia Atos 5:32*
R: _____

ATIVIDADE PARA PINTAR:

Ajude essas pessoas a encontrarem os 10 mandamentos:



ATIVIDADE:

Pegue um espelho, e coloque dentro de uma bolsa. Diga que tem uma foto de alguém dentro da bolsa, e as crianças têm que adivinhar quem é, pelas descrições dela. Chame uma criança para olhar sozinha a "foto" dentro da bolsa. Peça para que ela fale coisas boas e ruins da pessoa que viu, sem dizer o nome. No final, leia Tiago 1:23-25 e fale que a lei é um espelho que mostra quem somos.

DESAFIO: Conte para seus amigos quais são as 10 regras de Deus.



ATIVIDADE 16 – NOSSO INTERCESSOR



LER: Hebreus 7:24-25

Você sabe o que é um "intercessor"? Não. Intercessor é alguém que pede alguma coisa a alguma pessoa importante – mas ela não pede para ela. Ela pede para nós. O intercessor é um amigo, que está sempre nos ouvindo, trabalhando por nós, e nos ajudando. Você sabia que Jesus é nosso intercessor?

1. Quantos intercessores existem entre nós e Deus? *Leia 1 Timóteo 2:5*
R: _____
2. Quem é o nosso advogado diante de Deus? *Leia 1 João 2:1*
R: _____
3. Por que os mortos não podem interceder por nós? *Leia Hebreus 7:23*
R: _____
4. As imagens podem interceder por nós? *Leia Salmo 115:4-8*
R: _____
5. O que Deus ensina sobre as imagens? *Leia Jeremias 10:5*
R: _____

ATIVIDADE PARA PINTAR:

Escreva as qualidades de Jesus nas pétalas da florzinha. Depois, recorte as pontas das pétalas, e faça uma pequena dobra para a florzinha ficar mais bonita.



Ao terminar, levante a flor dobrando na

base, deixando-a em pé.

ATIVIDADE:

Recorte e reserve fotografias de pessoas (qualquer tipo). Peça para as crianças colarem as fotografias no caderno. Depois, pergunte se este caderno tem algum poder especial, devido essas fotografias. Por fim, explique que as fotografias nos ajudam a lembrar de pessoas especiais em momentos passados, e não voltam mais. Mas, as fotos não são pessoas reais. Ligue isso às imagens.

DESAFIO:

Convide um amigo ou familiar para orar por ele. Peça para que Deus cuide e abençoe essa pessoa.



ATIVIDADE 17 – DIA ESPECIAL

LER: Lucas 23:56

Qual é o dia do seu aniversário? O aniversário é uma data muito especial. Nesse dia, nós comemoramos o seu nascimento. A maioria das pessoas faz uma festa no dia do aniversário, pois este dia é um dia muito feliz. Deus criou um dia especial para comemorar o aniversário da criação. Você sabe que dia é esse?

1. Em que dia Deus terminou a criação? *Leia Gênesis 2:1-3*

R: _____

2. Que dia comemora a criação? *Leia Êxodo 20:11*

R: _____

3. Qual é mandamento de Deus? *Leia Êxodo 20:8*

R: _____

4. Qual é o dia do Senhor? *Leia Mateus 12:8*

R: _____

5. Que dia Jesus guardava? *Leia Lucas 4:16*

R: _____

ATIVIDADE PARA PINTAR:



Pinte e recorte a figura para fazer um marca-páginas para você.



ATIVIDADE:

Pegue 6 copos descartáveis de 1 cor, e 1 copo descartável de cor diferente. Coloque-os sobre uma mesa, com a boca virada para baixo. Dentro de cada copo, coloque 1 bombom. No 7º copo, com cor especial, coloque 2 bombons e explique o significado do sábado, bem como a necessidade de separar o sábado para Deus. mostre que o sábado tem bênção.

DESAFIO:

Que tal ir à igreja no próximo sábado? Sim. Peça à sua família para ir à igreja no sábado pela manhã. Se puder, convide alguém.



ATIVIDADE 18 – O DIA DO SENHOR

LER: **Isaías 58:13**


Você sabia que Deus tem um dia especial que devemos separar para Ele? Sim, Deus criou um dia na semana, para que nós possamos passar tempo com Ele. Esse dia é o 7º dia – o sábado. Este dia é tão especial, que os cristãos dos tempos de Jesus dedicavam apenas para Deus. Você sabia que os cristãos guardavam o sábado?

1. Para quem Deus criou o sábado? *Leia Isaías 56:2,6 e Marcos 2:27*
R: _____
2. Que dia os cristãos guardavam? *Leia Lucas 23:54-56 e Atos 15:21*
R: _____
3. Os apóstolos guardavam o sábado? *Leia Atos 16:13*
R: _____
4. Qual é o dia de ir à igreja? *Leia Atos 17:2*
R: _____
5. Que ordem Deus deu aos cristãos? *Leia Hebreus 4:9-11*
R: _____

ATIVIDADE PARA PINTAR:



Ritinha está lendo a Bíblia, mas está com dificuldade de descobrir quem foi que guardou o sábado. Ajude a Ritinha a descobrir quem guardava o sábado, completando as palavrinhas nos quadrinhos abaixo.



Gênesis 2:2-3

	E	U	
--	---	---	--

Êxodo 20:10

E		T	R		G			R	O	S
---	--	---	---	--	---	--	--	---	---	---

Lucas 4:16

J	E			S
---	---	--	--	---

Lucas 23:54, 56

	U	L		E	R		S
--	---	---	--	---	---	--	---

Atos 13:42, 44

C		D		D	E
---	--	---	--	---	---

Atos 18:3-4

	A	U	L	
--	---	---	---	--

ATIVIDADE:

Reserve pedacinhos de pães e copinhos de suco e monte uma mesa bonita. Pegue 2 castiçais de velas, separados. Se não for possível, use 2 pires. Em cada 1, coloque 1 vela. Ensine para as crianças que as velas significam o sábado, com as 2 ordens de Deus: "lembrar" e "santificar". Acenda as velas, entregue o pão e suco. Mostre que o sábado é dia de luz e alegria.

DESAFIO:

Durante a semana, se organize para estar na igreja no dia de sábado. Não faça tarefas e nem faxina no dia do Senhor.



ATIVIDADE 19 – SEPRE PARA DEUS

LER: Hebreus 4:11

Quando você tem uma coisa muito preciosa nas suas mãos: você deixa jogado, ou você guarda para usar só num momento especial? Você guarda, não é? Então, o sábado é um dia muito especial – é o dia de Jesus. Assim, como devemos tratar o sábado: jogado e usado como qualquer coisa, ou separado para algo especial?

1. Como podemos guardar o sábado? Leia **Êxodo 20:9-10**
R: _____
2. Podemos fazer qualquer coisa no sábado? Leia **Isaías 56:13-14**
R: _____
3. Podemos comprar e vender no sábado? Leia **Neemias 13:15-17**
R: _____
4. Qual é o dia da faxina? Leia **Êxodo 16:22-23**
R: _____
5. Que horas começa o sábado? Leia **Levítico 23:32 e Neemias 13:19**
R: _____

ATIVIDADE PARA PINTAR:



Como podemos guardar o sábado? Marque um "X" nas coisas que não combinam com o sábado, e marque um "V" nas coisas boas para o sábado.


Orar e ler a Bíblia



Estudar e ir pra escola



Jogar vídeo game, assistir TV e filmes



Jogar bola e fazer brincadeiras



Ir à igreja



Ficar com a família e assistir TV Novo Tempo



ATIVIDADE:

Prepare 2 cestas. A 1ª simples com 6 frutas, e 1 cartão "pegue e coma". A 2ª arrumada, mas só com 1 fruta, e um cartão "pertence a Deus, não toque". Deixe as cestas diante das crianças e veja a reação delas. Ensine que aquilo que é de Deus às vezes é menos, mas pertence a Ele e não deve ser tocado. Relacione isso ao sábado, e ensine a importância desse dia.

DESAFIO:

Ajude sua mãe na faxina da casa, fazendo o dobro na sexta-feira. Depois, separe o sábado para Deus.



**FÉRIAS
CALEBE**

ATIVIDADE 20 – SAÚDE É O QUE INTERESSA

LER: 3 João 3:2

Você já ficou doente alguma vez? É bom ficar dodói? Eu não gosto. A gente fica triste, sente dores, não pode brincar e nem estudar. Não é bom ficar dodói; o bom é ter saúde. Você sabia que Deus quer que a gente tenha saúde? Sim. Deus quer que a gente tenha saúde e vida longa. Por isso, a Bíblia traz muitas lições sobre isso. Veja:







1. O que devemos dedicar a Deus? *Leia Romanos 12:1*
R: _____
2. O que o nosso corpo é para Deus? *Leia 1 Coríntios 6:19-20*
R: _____
3. Como nós podemos honrar a Deus? *Leia 1 Coríntios 10:31*
R: _____
4. Como podemos ter saúde? *Leia Êxodo 15:26*
R: _____
5. Que tipo de cuidado devemos ter? *Leia Efésios 5:29*
R: _____

ATIVIDADE PARA PINTAR:



Pinte, recorte, cole e crie o seu próprio dadinho da saúde. Peça ajuda para fazer o dado. Depois, jogue o dado com seus amiguinhos, seguindo as instruções dele.



		Use essa dobra para colar			
		 Alongue			
Use essa dobra para colar	 Pule	 Corra	 Abdominal	Use essa dobra para colar	
		 Jogue bola			
		 Passa o objeto			



Cole esta parte sobre as dobras de colagem ←

ATIVIDADE:

Ensine os 8 remédios naturais:

1. Use uma lanterna para falar da luz solar.
2. Use copo com água para falar da água.
3. Leque ou abanador para falar do ar puro.
4. Pedacos de frutas para falar de alimentos saudáveis.
5. Almofada para falar do descanso.
6. Tênis para falar de exercícios.
7. Use 1 cigarro para falar de abstinência.
8. Bíblia para falar de confiança em Deus.

DESAFIO:

Praticar exercícios é muito importante para a saúde. Separe 30min por dia para pelo menos caminhar.



ATIVIDADE 21 - COMIDA SAUDÁVEL


LER: Jeremias 33:6

Você sabe o que é um nutricionista? Nutricionista é a pessoa que trabalha ensinando o melhor tipo de alimentação que devemos ter. Para termos saúde, é muito importante termos uma alimentação saudável. Deus é o maior nutricionista que existe, e Ele nos orienta o que devemos comer para termos saúde.

1. Qual é o tipo de alimentação que Deus recomenda? *Leia Gênesis 1:29*
R: _____
2. Que tipo de alimentos traz saúde? *Leia Daniel 1:12-17*
R: _____
3. Que tipo de carnes não devemos comer? *Leia Deuter. 14:6-11 e Isaías 66:17*
R: _____
4. Por que não devemos beber bebida alcoólica? *Leia Provérbios 23:31-33*
R: _____
5. Por que não devemos usar drogas, cigarro, café como alimento e coisas que prejudicam a saúde? *Leia 1 Coríntios 3:16-17*
R: _____

ATIVIDADE PARA PINTAR:

André está com fome, mas não sabe o que escolher. Ligue André às comidas saudáveis, e pinte só as comidas que fazem bem à saúde.



ATIVIDADE:

Use um tecido para vendar uma criança. Com ela sentada, coloque pequenos pedaços de frutas da boca dela, e peça para que ela descubra qual é a fruta, com base no sabor. Use frutas diferentes. Ao final, explique importância da alimentação saudável, e mostre que a comida saudável é muito gostosa.

DESAFIO:

Passa a comer mais frutas e verduras, e diminua o consumo de doces. Decida não comer nada de porco: salsicha, mortadela, presunto, bacon, etc.



ATIVIDADE 22 - BONITO POR DENTRO E POR FORA


LER: 1 Tessalonicenses 5:23

Você se acha bonito(a)? É muito importante ter autoestima. Você sabe o que é autoestima? Essa palavra significa que devemos nos valorizar. Deus quer que sejamos felizes, mas a nossa felicidade depende de obedecer aos ensinamentos de Deus, pois Ele sabe o que é melhor para nós. Como é a beleza que Deus espera de nós?

1. O que a Bíblia ensina sobre as coisas deste mundo? *Leia 1 João 5:15-17*
R: _____
2. Deus aprova impureza e jugo desigual? *Leia 1 Coríntios 6:18 e 2 Coríntios 6:14-15*
R: _____
3. Como devemos nos vestir? *Leia 1 Timóteo 2:9-10 e 1 Pedro 3:3-4*
R: _____
4. Deus aprova o uso de joias e bijuterias? *Leia Êxodo 33:5-6 e Isaías 3:18-19*
R: _____
5. Que tipo de música devemos ouvir? *Leia Efésios 5:19 e Filipenses 4:8*
R: _____

ATIVIDADE PARA PINTAR:

Ajude a Carlinha a se vestir como uma cristã. Pinte, recorte as figurinhas, e cole as roupinhas com adesivo. Depois, recorte o suporte e cole a bonequinha numa cartolina, fazendo uma boneca de papel. Se você for um menino, dê sua boneca de presente a uma menina.



ATIVIDADE:

Usando 2 garrafinhas iguais, diferencie apenas pelos rótulos: água doce (água normal) e água salgada (coloque muito sal). Pergunte qual água as crianças vão escolher. Mostre que a etiqueta indica qual é. Explique que os detalhes mostram quem a pessoa é. Tire as etiquetas das garrafas, misture-as, e peça para que crianças bebam um gole. Explique que nossos atos falam se somos cristãos ou não.

DESAFIO:

Vista-se como a Bíblia diz e escolha músicas cristãs.



ATIVIDADE 23 - A MESADA DO MÊS


LER: Marcos 12:17, 41-44

Você já recebeu mesada? Mesada são moedinhas que alguns pais dão para que as crianças comprem um doce, um brinquedo, ou alguma coisa pessoal. Em outras palavras, a mesada é um dinheiro que recebemos. Desde pequenos, precisamos entender como cuidar do dinheiro. Sabia que Deus ensina algo sobre isso?

1. Quem é do dono de tudo? *Leia Salmo 24:1*
R: _____
2. Quem nos dá dinheiro? *Leia Deuteronômio 8:17-18*
R: _____
3. Como podemos honrar a Deus? *Leia Provérbios 3:9-10*
R: _____
4. Quais são as 2 coisas que honram a Deus? *Leia Malaquias 3:8-10*
R: _____
5. Como agradamos a Deus? *Leia 2 Coríntios 9:7-9*
R: _____

ATIVIDADE PARA PINTAR:

Que tal fazer seu próprio envelope de dízimo e oferta? Pinte o envelope, e recorte a figurinha. Depois dobre, e cole as dobras. Vá separe 10% do que você ganhar no mês, e coloque sua ofertinha de gratidão. Finalmente, entregue na igreja.



ATIVIDADE:

Use copos descartáveis diferentes para representar Jesus, os ricos, e a viúva pobre. Pegue uma lata de alumínio (tipo lata de leite), e jogue várias moedas dentro da lata, fazendo barulho. Pegue um copo simples, e coloque 2 moedinhas dentro da lata. Explique a grandeza da oferta da viúva pobre. Peça às crianças para escrever a frase "doe-se a si próprio para Deus". Coloque o papel sobre 2 moedas, e usando lápis de cor, pinte o papel sobre as moedas, pra ficar a marca das moedas no papel.



ATIVIDADE 24 – A VOLTA DO AMIGO

LER: Tito 2:13


Você tem algum amigo muito especial que foi embora? Você sente saudades dele? Você gostaria que ele voltasse? Jesus é o amigo mais especial de todos. Ele foi embora para o céu, mas prometeu que vai voltar para nos buscar. Você acredita nessa promessa? Você já ouviu falar da volta de Jesus?

1. Qual foi a promessa de Jesus? *Leia João 14:1-3*
R: _____
2. Como Jesus vai voltar? *Leia Mateus 24:29-31*
R: _____
3. Quantas pessoas vão ver Jesus voltar? *Leia Apocalipse 1:7*
R: _____
4. Jesus vai voltar em secreto? *Leia Salmo 50:3*
R: _____
5. Para quê Jesus vai voltar? Quanto tempo falta? *Leia Apocalipse 22:12, 20*
R: _____

ATIVIDADE PARA PINTAR:



Recorte o desenho, cole numa folha de papelão, depois pinte. Por fim, recorte as peças e monte seu próprio quebra-cabeças "A Volta do Amigo".



ATIVIDADE:

Pegue 10 copinhos descartáveis pequenos, coloque um pouco de azeite e 1 pavio em cada copo. Se não for possível, use 10 velas em 10 copinhos plásticos. Use esse material para contar a história das 10 virgens de Mateus 25:1-13, para destacar o preparo para a volta de Jesus. Para fortalecer a ilustração, use uma Bíblia para ligar às lamparinas, e uma chave para destacar a porta fechada.

DESAFIO:

Que tal oferecer um estudo bíblico para um amigo? Ore para Deus mostrar alguém.



ATIVIDADE 25 – DOMINDO EM CRISTO

LER: João 11:11-14

Você gosta de dormir? É bom, é?! Quando a gente dorme, não temos noção do tempo, e nem das coisas que estão acontecendo ao nosso redor. Isso se chama "inconsciência". Mas, tem um tipo de sono que ninguém quer ter. É o sono da morte. Você sabe o que é a morte? Você sabe o que a Bíblia diz sobre isso?

1. Do que Deus fez o homem? *Leia Gênesis 2:7*
R: _____
2. O que acontece quando o homem morre? *Leia Eclesiastes 12:7 e Salmo 39:13*
R: _____
3. A alma e o espírito morrem? *Leia Ezequiel 18:4 e 1 Coríntios 15:42-44*
R: _____
4. Como a pessoa fica quando morre? *Leia Jó 7:9-10; Salmo 6:5; Salmo 146:4 e Eclesiastes 9:5-6*
R: _____
5. Para onde vão os mortos? *Leia Eclesiastes 9:10 e João 5:28-29*
R: _____

ATIVIDADE PARA PINTAR:



Caça palavras. Leia os versos bíblicos, veja os nomes de cada pessoa em cada verso, e faça um círculo nos nomes das pessoas que ressuscitaram.

1 Coríntios 15:20	C R I S T O W E H J E O P M U
Atos 20:9-10	D T B A N V E U T I C O Q W X
Deuteronômio 34:5-6	B I A T M N P W M O I S E S Y
Marcos 5:22, 41-42	F I L H A D E J A I R O I Q B T
João 11:43-44	K J M O U E L A Z A R O Ç Y W
Atos 9:39-40	D O R C A S H Y Q W Y Z L Ç I



ATIVIDADE: Recorte um boneco de papel para representar Jesus. Use 3 bonecos para representar Maria, Marta e Lázaro. Use esses materiais para contar a história da ressurreição de Lázaro, em João 11. Use um lenço para destacar a tristeza das irmãs. Use pedras para representar o túmulo. Você pode usar um boneco enfaixado em papel higiênico pra indicar a ressurreição de Lázaro.

DESAFIO: Conte o que a Bíblia ensina sobre a morte, para alguém que perdeu um ente querido. Mostre que a Bíblia traz esperança.



ATIVIDADE 26 - MIL ANOS DE FÉRIAS

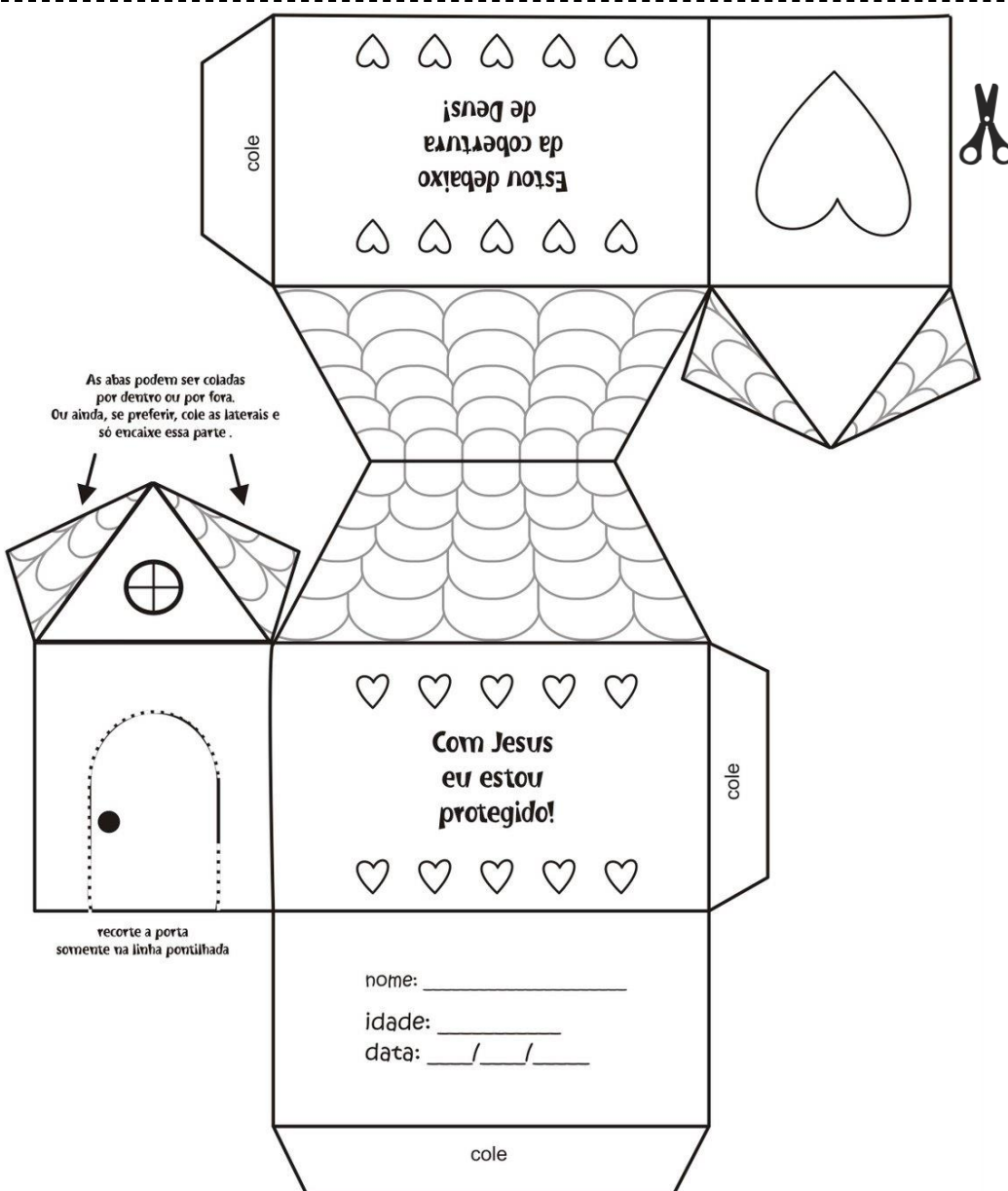
LER: João 14:3

Você gosta das férias da escola? A gente passa o ano todo estudando, e quando chega o fim do ano, tudo o que queremos são férias, né? Deus também falou de um tempo em que este mundo vai ter férias. A Bíblia diz que vão ser mil anos de férias. Você já ouviu falar do milênio? Não? Veja o que o Apocalipse diz.

1. O que acontecerá com salvos na volta de Jesus? *Leia 1 Tessalonicenses 4:15-17*
R: _____
2. Quando os perdidos vão ressuscitar? *Leia Apocalipse 20:5*
R: _____
3. Onde o Diabo ficará por mil anos? *Leia Apoc. 20:1-3; Gênesis 1:2 e Jeremias 4:23-26*
R: _____
4. O que vai acontecer no final? *Leia Apocalipse 20:7-9, 14; 21:8 e Malaquias 4:1-2*
R: _____
5. O que Deus vai fazer? *Leia Apocalipse 21:1-4; Isaías 35:5-7, 9-10 e Isaías 65:17-19, 25*
R: _____

ATIVIDADE PARA PINTAR:

Pinte e recorte sua casa na Nova Terra. Depois faça as dobras e cole.



ATIVIDADE:

Pegue uma caixinha (pode ser de madeira, ou outro material), e coloque um cadeado para trancar. Pegue chaves diferentes, e escreva 1 palavra pra cada frase (boas obras, obediência, amizade, bondade, doações, religião, Jesus), e usando as chaves diferentes, mostre que só Jesus é a chave que abre a porta para o céu. Dentro da caixinha, coloque papeis com palavras (Céu, Deus, vida eterna, paz, etc).

DESAFIO:

Que tal entregar sua vida a Jesus? Decida isso agora mesmo.



ATIVIDADE 27 – NASCER DE NOVO

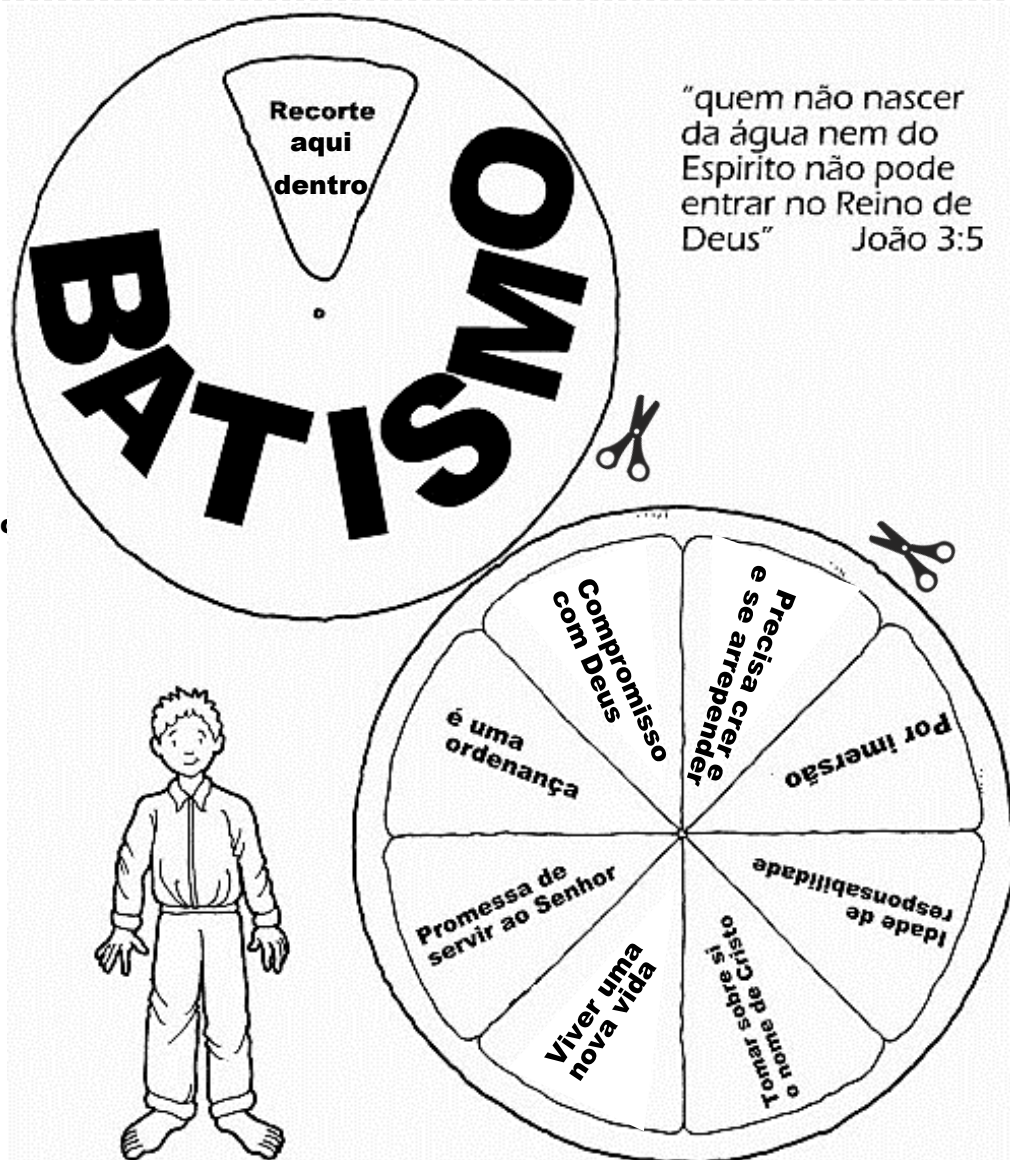
LER: João 3:3

Você gostaria de nascer de novo? Muita gente gostaria de nascer novamente. Mas parece impossível que isso aconteça. Ninguém nunca ouviu falar de alguém adulto, que voltou para a barriga da sua mãe. Mas, você sabia que a Bíblia diz que é possível nascer de novo? Sim. Veja agora.

1. Como é possível nascer de novo? *Leia João 3:4-5*
R: _____
2. O que é nascer da água? *Leia Mateus 28:19 e Romanos 6:3-4*
R: _____
3. Como é batismo ensinado na Bíblia? *Leia Mateus 3:16 e Atos 8:38-39*
R: _____
4. Quanto batismos verdadeiros existem? *Leia Efésios 4:5*
R: _____
5. Quais são as condições para ser batizado? *Leia Atos 2:3 e Atos 8:37*
R: _____

ATIVIDADE PARA PINTAR:

Pinte e recorte. Faça um furinho no meio, coloque um sobre o outro, e prenda por um palitinho. Gire e veja o que significa o batismo para um cristão.



ATIVIDADE:

Use um recipiente (pode ser uma vasilha) com água. Use um pregador de roupa para representar João Batista, e um outro pregador de roupas para representar a Jesus. Conte a história do batismo de Jesus em Mateus 3. Coloque os 2 objetos dentro da água, e simule o batismo. Reserve uma toalha. Com uma pomba de papel ou de brinquedo, fale do Espírito, e dos requisitos para o batismo.

DESAFIO:

Veja como uma mãe cuida de um bebê, e compare isso ao "nascer de novo".



ATIVIDADE 28 – NASCER NO ESPÍRITO

LER: João 3:5

Na última lição, estudamos sobre o batismo na água. Mas a Bíblia fala do batismo no Espírito Santo. Você já ouviu falar do batismo no Espírito Santo? Muita gente pensa que o batismo no Espírito é o dom de línguas. Mas será que isso é verdade? O que é o batismo no Espírito? O que é o dom de línguas?

1. O que é o batismo no Espírito? *Leia Atos 1:8 e Romanos 8:4*
R: _____
2. Qual é o sinal do batismo no Espírito? *Leia Romanos 6:4 e Gálatas 5:22-23*
R: _____
3. O dom de línguas é o sinal do Espírito? *Leia 1 Coríntios 14:22-23*
R: _____
4. Como é o verdadeiro dom de línguas? *Leia 1 Coríntios 14:9-11, 14-16, 21, 27-28, 33, 40*
R: _____
5. Qual é o verdadeiro dom de línguas? *Leia Atos 2:4-6, 8, 11*
R: _____

ATIVIDADE PARA PINTAR:



Ache os 7 erros e faça círculos neles. Depois, pinte os desenhos.



ATIVIDADE:

Use luvas diferentes (de lixar, de tinta de cabelo, de frio, para pegar em panela, de lavar louça, para academia, para motos, para cirurgia, etc), e mostre como elas são parecidas, porém, todas elas têm funções diferentes. todas são importantes. Ligue isso aos dons e talentos.

DESAFIO:

Tente ler um texto em inglês. Você consegue? Pense nas famosas "línguas estranhas". Reflita se ler algo em outra língua é fácil. Por que Deus falaria assim, se ele quer se aproximar de nós?



FÉRIAS
CALEBE

ATIVIDADE 29 – DEUS AINDA FALA

LER: **Isaías 8:20**

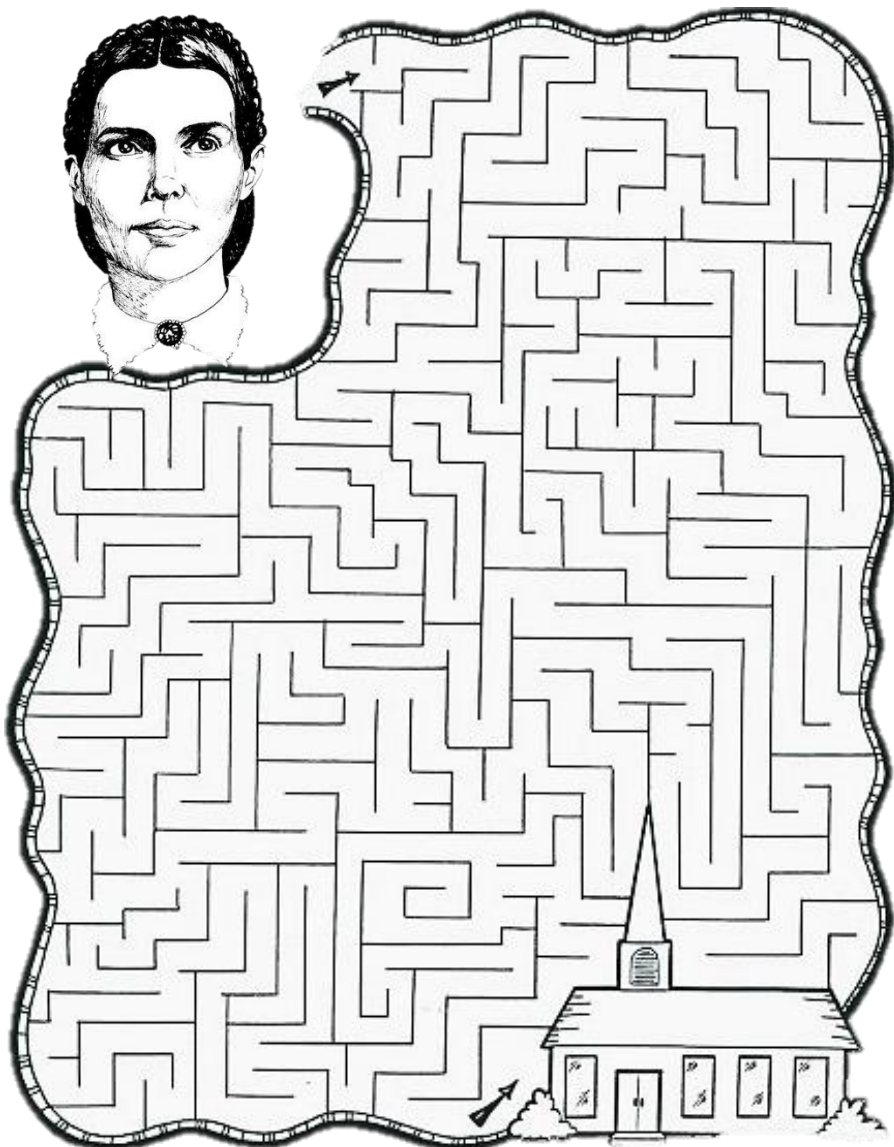
Você gostaria de conhecer o futuro? Muita gente gostaria de saber o que vai acontecer amanhã. Muita gente tenta conhecer o futuro lendo carta, ou vendo bolas de cristal – mas nada disso funciona. Só Jesus sabe o que vai acontecer no futuro, e Ele sempre fala isso aos seus amigos, os profetas. Você sabe o que é um profeta?

1. Qual é o dom mais importante? *Leia 1 Coríntios 14:1, 5*
R: _____
2. O que é profetizar? *Leia Amós 3:7*
R: _____
3. O dom de profecia é dado por quem? *Leia 1 Coríntios 12:7, 11 e 28*
R: _____
4. Para que serve o dom de profecia? *Leia Efésios 4:11-13*
R: _____
5. O dom de profecia existe nos últimos dias? *Leia Atos 2:17-18; Apocalipse 12:17 e Apocalipse 19:10*
R: _____

ATIVIDADE PARA PINTAR:



A vovó White está com dificuldades. O culto já vai começar, mas ela não sabe o caminho para chegar à igreja. Ajude a vovó White a chegar à igreja a tempo pro culto.



A Igreja Adventista do Sétimo Dia reconhece a existência do dom de profecia na vida e na obra de Ellen White. Ellen nasceu em Portland, nos Estados Unidos, no ano de 1827. Aos 12 anos, ela entregou sua vida a Jesus e foi batizada como ensina a Bíblia. Em dezembro de 1844 ela recebeu sua primeira visão diante de algumas pessoas, num culto de oração. Ao longo de sua vida, ela teve cerca de 2.000 sonhos e visões, a maioria deles diante de várias pessoas, que reconheceram que ela foi usada por Deus. Ellen escreveu cartas e livros contando seus sonhos e visões. Ao todo, ela escreveu mais de 100 mil páginas. Seus livros falam da vida de Jesus, de saúde, de família, de educação, profecias e da Bíblia. Eles não substituem a Bíblia. Seu objetivo é levar as pessoas a Jesus. Ellen morreu em 1915 com 87 anos.

ATIVIDADE:

Use 3 saquinhos (pode ser de tecido ou TNT), e ao contar a historinha, coloque 1 moeda num saquinho, 3 noutro saquinho, e 5 no 3º saquinho. Usando uma capa e uma coroa para representar Jesus, conte a história dos 10 talentos de Mateus 25, e mostre que todos receberam dons e talentos. Ao fim, coloque mais 5 moedas no saquinho dos 5 talentos, e mais 2 moedas no saquinho dos 3 talentos.

DESAFIO:

Leia algum livro de Ellen White, e veja o que acha.



ATIVIDADE 30 – FAÇA PARTE DO POVO DE DEUS!

LER: 1 Pedro 2:5

Você faz parte de um povo. Sim, você faz parte do povo brasileiro. Isso significa que você pensa e age como um brasileiro. Em qualquer lugar que você chegar, você vai ser reconhecido como brasileiro. Bem, Deus também tem um povo – é um povo simples que vive para Deus. Mas você sabe quem é o povo de Deus?

1. Deus tem uma igreja? *Leia 1 Timóteo 3:15*
R: _____
2. Quem são os líderes desta igreja? *Leia Efésios 4:11-12*
R: _____
3. Quem é chefe da igreja? *Leia Efésios 2:19-21*
R: _____
4. Quantas igrejas verdadeiras existem? *Leia Efésios 4:4-5*
R: _____
5. Quais são as marcas da igreja verdadeira? *Leia Ezequiel 20:20; Apocalipse 12:17 e Apocalipse 14:12*
R: _____
6. Existe povo de Deus em todas as igrejas? Qual é o convite de Deus? *Leia João 10:16 e Apocalipse 18:4*
R: _____

Jesus chama você.
Qual será sua decisão?



ATIVIDADE:

Fale a respeito de convites que recebemos (aniversário, recital, piquenique, etc). Mostre convites para as crianças, de preferência convites de casamento. Mostre senhas de entrada, e explique que só se pode entrar na festa, quem tem o convite e as senhas. Por fim, fale que Jesus convida a cada criança para entrar no Céu, e a senha é o batismo. Oferte esse convite.

DESAFIO:

Você deseja fazer parte desta igreja? Se você tiver mais que 12 anos, converse com sua família sobre o batismo.